



Especialista en
soluciones de registro

TAPA DE INSPECCIÓN EXTERIOR

- Resistente a impactos, humedad y corrosión
- Incluye llave de seguridad
- Con aislación y foil de aluminio
- Para cualquier tipo de muro cielo



Compra online

TAPA DE INSPECCIÓN EXTERIOR

La tapa de inspección o puerta de registro prefabricada para muros y cielos exteriores de SkyHouse están especialmente diseñadas para resistir condiciones climáticas adversas, ofreciendo un acceso técnico seguro y duradero en proyectos donde las instalaciones quedan expuestas a la intemperie.

Fabricadas con materiales robustos y con terminaciones preparadas para ambientes exteriores, estas tapas son ideales para fachadas, alerones, terrazas o cualquier sector donde sea necesario ocultar y proteger registros eléctricos, ductos sanitarios o sistemas de climatización.

Su diseño asegura hermeticidad y resistencia a la humedad, protegiendo las instalaciones interiores frente a lluvias, polvo y variaciones de temperatura.

Beneficios Clave

RESISTENCIA A LA INTEMPERIE

Materiales preparados para soportar impactos, lluvia, corrosión, humedad y rayos UV.

LLAVE DE SEGURIDAD INCLUIDA

Protege el acceso a instalaciones críticas como las eléctricas, sanitarias o de climatización, mediante la incorporación de una chapa con llave universal - la misma llave otorga acceso a todas las puertas del proyecto.

INSTALACIÓN EN MUROS Y CIELOS EXTERIORES

Ideal para fachadas, techumbres y patios técnicos. Se Adapta a cualquier cielo o muro.

ACCESO SEGURO Y FUNCIONAL

Permite mantenimiento y revisión de instalaciones eléctricas, sanitarias o de climatización.

ACABADO PROFESIONAL

Diseñada para integrarse de forma estética en proyectos arquitectónicos exigentes, al incorporar un marco superpuesto, disimula cualquier imperfección en su instalación y al ser de aluminio con acabado mecánico no requiere terminación adicional y es de fácil mantención.

IDEAL PARA PROYECTOS

INSTITUCIONALES Y COMERCIALES

Utilizada principalmente en obras con alta afluencia de personas como aeropuertos, salud, hotelería y comercio.

Mantención

Mantención y registro de instalaciones como:

 **Sistemas Eléctricos**

 **Gas**

 **Agua**

 **Equipo de aire acondicionado**



Propiedades

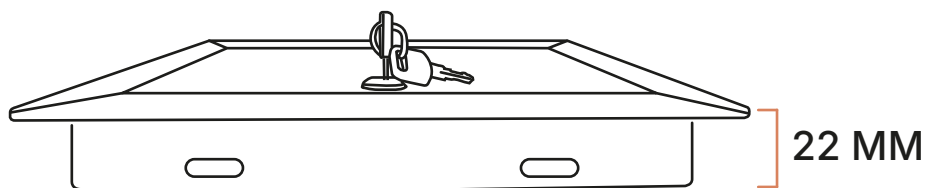
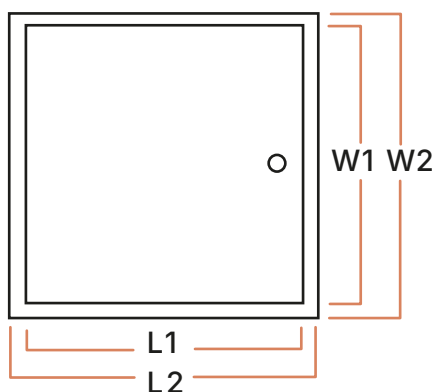


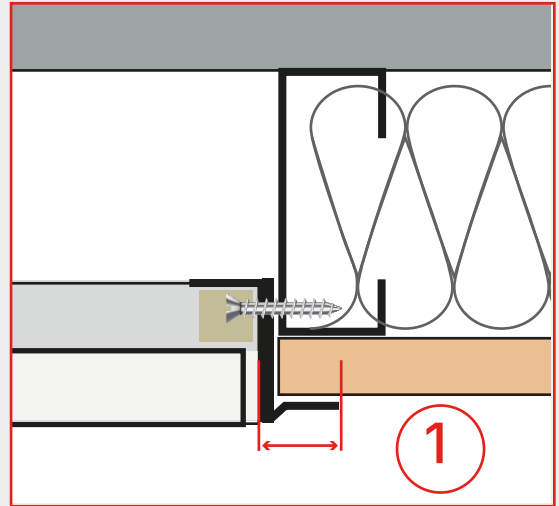
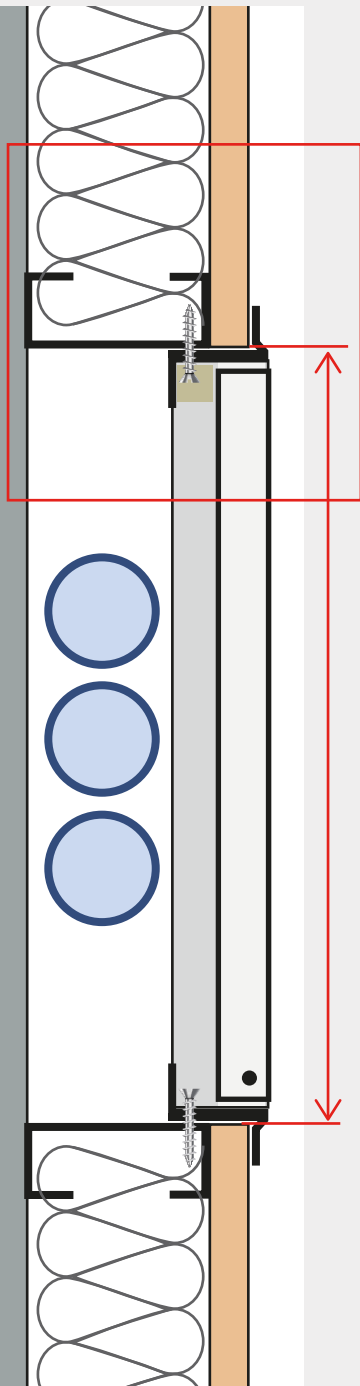
CARACTERÍSTICAS	<ul style="list-style-type: none"> • Marco de aluminio. • Tapa de aluminio, con interior compuesto de aislación y foil metálico. • Cierre con cerradura y llave de seguridad (universal). • Incluye banda para mejorar la hermeticidad. • Color: Gris.
APLICACIÓN	<ul style="list-style-type: none"> • Cielos, muros y tabiques (adaptable independiente del espesor). • Uso exterior.
TERMINACIÓN	<ul style="list-style-type: none"> • Producto con terminación final.
REQUERIMIENTOS ESPECIALES A PEDIDO	<ul style="list-style-type: none"> • Medias especiales. <p><i>Requerimientos especiales Sujetos a volúmen solicitado.</i></p>

Formatos



MEDIDAS DISPONIBLES	FORMATO COMERCIAL (mm)	ABERTURA W1 X L1 mm	TAMAÑO TOTAL W2 X L2 (mm)
	200 × 200	205×205	276×276
	300 × 300	305×305	376×376
	400 × 400	405×405	476×476
	500 × 500	505×505	576×576
	600 × 600	605×605	676×676
	Profundidad 26 mm		
<i>**Otras medidas especiales disponibles a pedido.</i>			



Esquema de Instalación 

1. El marco sobrepuesto y fijación por interior, permite adaptarse a espesores variables.
2. Distanciamiento de perfiles de refuerzo horizontales (entre montantes) = medida corte de vano = medida nominal de tapa + 5 mm.

 Video
Instalación Video
del producto