



SKYHOUSE

Especialista en
soluciones de registro

TAPA DE INSPECCIÓN VENTILACIÓN RETORNO DE AIRE

- Instalación en tabiques y cielos
- Diseñada para ingreso de aire
- Ideal para utilizar con sistema de ventilación



Compra online

TAPA DE INSPECCIÓN CON ILUMINACIÓN LED

La Tapa de Inspección o puerta de registro prefabricada para ventilación / retorno de aire de SkyHouse está diseñada para combinar dos funciones esenciales en un solo producto: acceso técnico a instalaciones ocultas y paso controlado de aire para sistemas de climatización.

Ideal para hospitales, clínicas, hoteles, edificios comerciales y oficinas, esta tapa permite el mantenimiento de ductos, sistemas eléctricos o sanitarios, mientras garantiza el flujo de aire necesario para retornos de HVAC o ventilación forzada.

Su diseño contempla un frente con ranuras o perforaciones que permiten el paso de aire, manteniendo un acabado técnico y estético que se integra perfectamente en tabiques y cielorrasos de volcánita o yeso cartón, incorpora también un filtro que permite filtrar el aire que circula mediante el registro .

Beneficios Clave

PERMITE PASO DE AIRE

Especialmente diseñada para cumplir con requerimientos de retorno de aire en sistemas HVAC o ventilación general.

ACCESO TÉCNICO FUNCIONAL

Facilita el mantenimiento de instalaciones eléctricas, sanitarias o de climatización.

DISEÑADA PARA TABIQUES Y CIELOS DE YESO CARTÓN O VOLCANITA

Adaptable a los sistemas de construcción en seco más usados en arquitectura institucional.

ESTÉTICA LIMPIA Y PROFESIONAL

Terminación que armoniza con proyectos arquitectónicos modernos.

IDEAL PARA PROYECTOS EXIGENTES

Cumple con las especificaciones comunes en obras de salud, hotelería y oficinas corporativas.

INCORPORACIÓN DE FILTRO

Mantenimiento

Mantenimiento y registro de instalaciones como:

 **Sistemas
Eléctricos**

 **Gas**

 **Agua**

 **Equipo de aire
acondicionado**



Propiedades

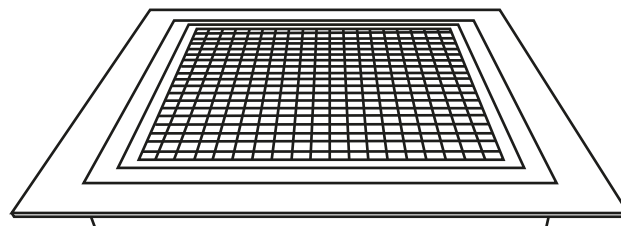
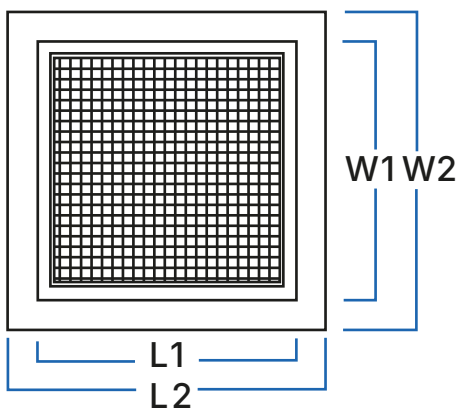


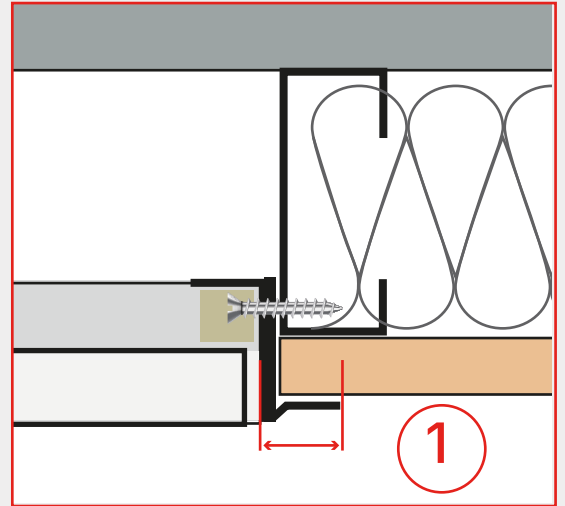
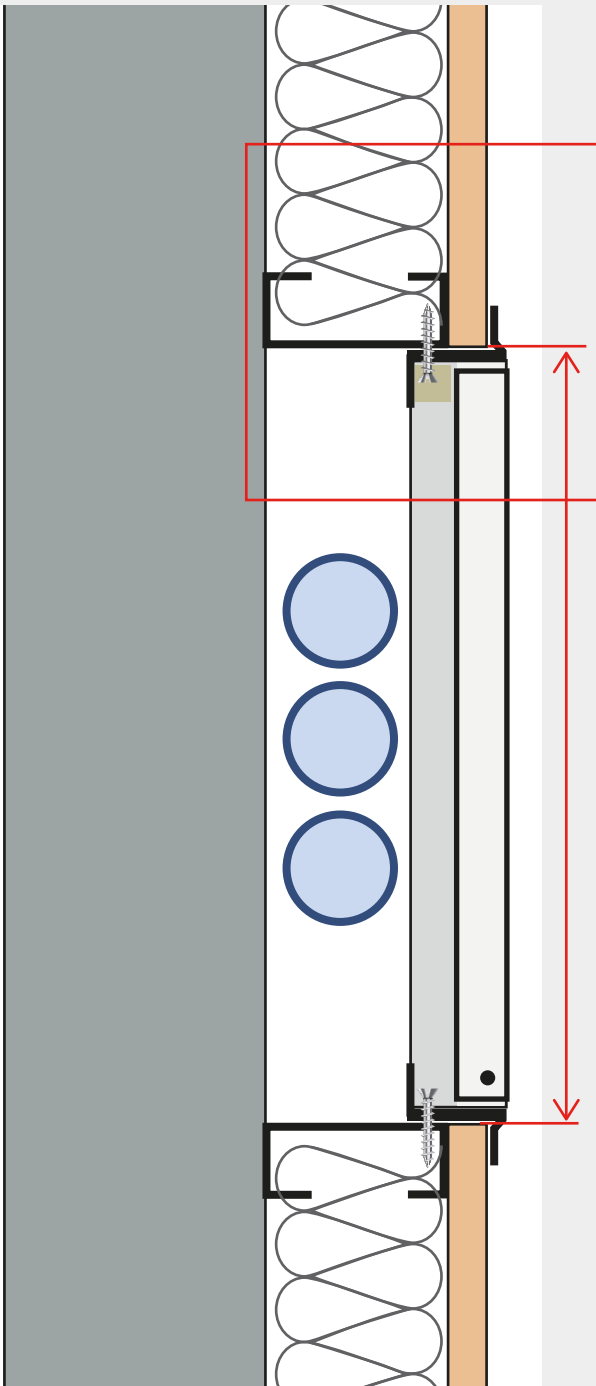
MATERIALIDAD	<ul style="list-style-type: none"> • Marco de aluminio electropintado blanco • Tapa de aluminio electropintado blanco con entramado que permite libre paso del aire y filtro en su cara posterior • Apertura/cierre mediante snap-lock • Cable de seguridad • 90% airfree
APLICACIÓN	<ul style="list-style-type: none"> • Cielos, muros y tabiques (adaptable independiente del espesor) • Uso interior • Zona Seca y/o Húmeda
TERMINACIÓN	<ul style="list-style-type: none"> • Producto con terminación final, electropintada blanca
REQUERIMIENTOS ESPECIALES A PEDIDO	<ul style="list-style-type: none"> • Medias especiales. <p style="text-align: right;"><i>Requerimientos especiales Sujetos a volumen solicitado.</i></p>

Formatos



MEDIDAS DISPONIBLES	FORMATO COMERCIAL (mm)	ABERTURA W1 X L1 (mm)	TAMAÑO TOTAL W2 X L2 (mm)
	200 x 200	192x192	258x258
	300 x 300	292 x 292	358 x 358
	600 x 600	592 x 592	658 x 658
	Profundidad 450 mm		
<i>**Otras medidas especiales disponibles a pedido.</i>			





1. El marco sobrepuesto y fijación por interior, permite adaptarse a espesores variables.
2. Distanciamiento de perfiles de refuerzo horizontales (entre montantes) = medida corte de vano = medida nominal de tapa + 5 mm.